


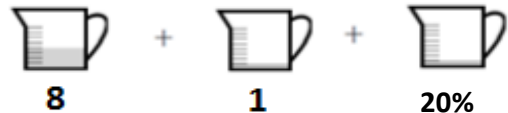
Descripción del producto:

Indicado para la preparación de superficies metálicas, especialmente para recibir acabados como Lazzudur Poliéster, Lazzudur Poliuretano y Fleet Color Poliuretano. Posee alto contenido de sólidos, excelente poder de llenado, lijado rápido y fácil y buena adherencia. El uso de este producto es exclusivo para profesionales debidamente entrenados.

composición:

Resina Poliuretánica, pigmentos, Cargas, solventes y aditivos.

Catalyst y / o Dilución:



8 partes en volumen de Primer P 81.
1 parte en volumen de Endurecedor H 81.
20 % en volumen del Thinner para Poliuretano / Poliéster 454.

Aplicación



Aplicar 2 a 3 pasadas cruzadas con intervalo de 5 a 10 minutos entre pasadas.

Tipo de pistola recomendado HVLP

Tipo de aguja recomendado 1,8mm

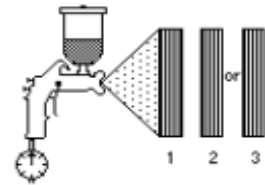
Ajuste la presión de aire entre 45 a 50 lbs / pol2.

Aplicar sobre:


Wash Primer Fondo Fosfatizante 05.00.00045

Masa Poliéster 05.00.M3500

Esmalte Original de Fábrica



Secado



Al aire a 25°C:

Polvo : 5 a 10 minutos

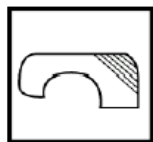
Toque de 20 a 30 minutos

Para el lijado: 4 Horas a 25° C

Invernadero a 60°C:

30 minutos

Preparación de la superficie:



Desengravar el área a pintar con Solución Desoleante 400.

Lijar el área a ser repintada para quitar las tintas peladas y el óxido (si es necesario).

Aplicar el Wash Primer 045 para proteger las áreas expuestas donde alcanzó la placa.

Uso do EPP:



Lea las instrucciones en la parte posterior del envase antes de usar el producto.

Use guantes de látex y gafas de seguridad durante la manipulación del producto.

El uso de la máscara de respiración con filtro de carbono durante la manipulación / aplicación del producto.